



הצלחתי לבד!

כלים פרקטיים להורים להעצמת ילדים בלמידה.



ש.ב- האם וכיצד נעזור לילדים?



האתגר הגדול: ש.ב.

"איך לשכנע ילד לשבת לעשות שיעורי בית וללמוד למבחנים?"

"ישיבה להכנת שיעורי בית ולמידה למבחנים."

"הייתי שמחה לקבל טכניקות ללמידה וטיפים להתמודדות עם שיעורי הבית."

"הבעיות המרכזיות של בנותי מתמטיקה... גישה כלפי בית הספר ומסגרתו הבאה לידי אחריות בכל מה שקשור להכנת שיעורי בית"

"שינוי גישה כלפי בית הספר ומסגרתו הבאה לידי אחריות בכל מה שקשור להכנת שיעורי בית"



עץ החשיבה
המרכז להוראה מותאמת

מדוע בכלל חשוב להכין ש.ב?






ידע בעידן החדש



עץ החשיבה
המרכז להוראה מותאמת

ידע בעידן החדש




• ידע ≠ כוח

• יישום = כוח



עץ החשיבה
המרכז להוראה מותאמת


3 רמות הכנת ש.ב.



לומד מתקשה



לומד מסתגל




לומד עצמאי



3 רמות הכנת ש.ב.

רמה ראשונה: לומד מסוגל - עצמאי



מצפן ש.ש.ב.

המצפן של _____ להכנת שיעורי בית

1. קודם כל **בודק** באילו מקצועות בדיוק יש שיעורי בית.

יש רק מקצוע אחד - איזה כף?	יש לי שלושה מקצועות - כדאי שאתחיל מוקדם כדי להספיק לבלות אחר הצהריים.	אני לא בדיוק יודע מה שיעורים... צריכה לברר עם חבר.
----------------------------	-----------------------------------------------------------------------	----------------------------------------------------

2. **מחליט** ממה כדאי להתחיל.

שיטת קשה וקל כדאי להתחיל עם המשימה הקשה או הארוכה כדי להפטר ולהרגיש הקלה...	שיטת חשוב ודחוף! כדאי להתחיל ממה שיש להגיש עד מחר.
-----------------------------------------------------------------------------	----------------------------------------------------

3. **עושה** בעצמי את כל השיעורים שאני יכול!

אני כבר ממש עצמאית!	אמא כל כך תשמח... ואבא גם...	אוללה... הו! הו!!
---------------------	------------------------------	-------------------

4. **מה לעשות** כשלא מבינה או לא מצליחה?

להתקשר לחברה.	לדפדף בספר או במחברת כדי לברור דוגמאות אחרות בנושא. לנסות שוב...	לשאול את אמא או אבא מתי הם פנויים לעזור. דקות כדי להסביר לי רק את המטא הזה.
---------------	------------------------------------------------------------------	-----------------------------------------------------------------------------

5. **יש!** סיימתי שיעורים!

המצפן של _____ להכנת שיעורי בית

1. קודם כל **בודק** באילו מקצועות בדיוק יש שיעורי בית.

יש רק מקצוע אחד - איזה כף?	יש לי שלושה מקצועות - כדאי שאתחיל מוקדם כדי להספיק לבלות אחר הצהריים.	אני לא בדיוק יודע מה שיעורים... צריך לברר עם חבר.
----------------------------	-----------------------------------------------------------------------	---------------------------------------------------

2. **מחליט** ממה כדאי להתחיל.

שיטת חשוב ודחוף! כדאי להתחיל ממה שיש להגיש עד מחר.	שיטת קשה וקל כדאי להתחיל עם המשימה הקשה או הארוכה כדי להפטר ולהרגיש הקלה...
----------------------------------------------------	-----------------------------------------------------------------------------

3. **עושה** בעצמי את כל השיעורים שאני יכול!

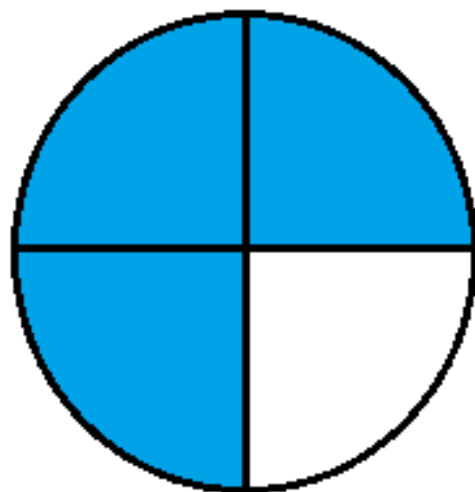
אני כבר ממש עצמאי!	אמא כל כך תשמח... ואבא גם...	אוללה... הו! הו!!
--------------------	------------------------------	-------------------

4. **מה לעשות** כשלא מבין או לא מצליח?

להתקשר לחבר.	לדפדף בספר או במחברת כדי לברור דוגמאות אחרות בנושא. לנסות שוב...	לשאול את אמא או אבא מתי הם פנויים לעזור. דקות כדי להסביר לי רק את המטא הזה.
--------------	------------------------------------------------------------------	-----------------------------------------------------------------------------

5. **יש!** סיימתי שיעורים!





עיקרון 75%



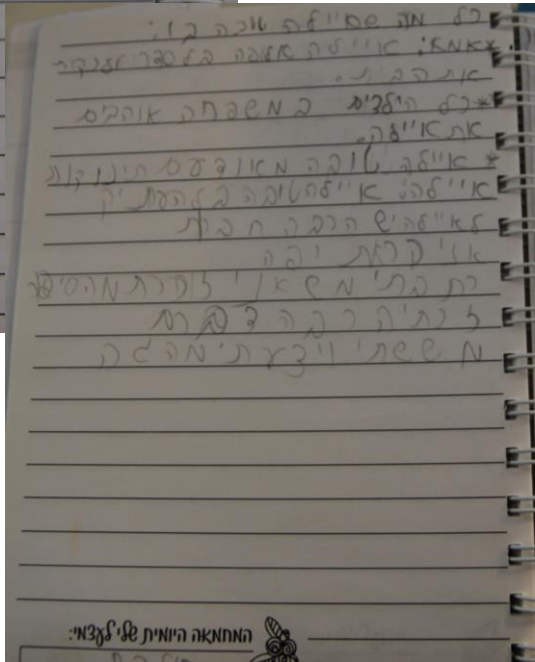
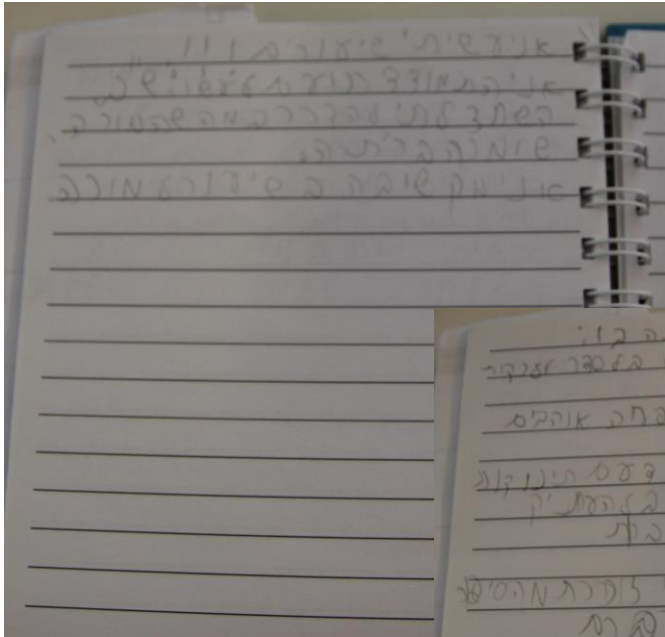
3 רמות הכנת ש.ב.



רמה שנייה: לומד מסתגל

- ילד שמתקשה להתחיל, הרבה התנגדויות, אך כשמתחיל יודע את רוב התשובות באופן סביר.

מחברת ההצלחות



מגדלור

מגדלור סדר יום



תכנון זמן	פעילות
	<p>אחריות לימודית:</p> <p>1. (ש"ב, הכנה למבחן, משימה לימודית)</p> <p>2.</p> <p>3.</p>
	<p>אחריות נוספת:</p> <p>1. (חוג, ש"פ, לבקר את סבתא, סדורים)</p> <p>2.</p> <p>3.</p>
	<p>פעילות חופשית:</p> <p>1. (חברים, צפייה בטלוויזיה, זמן הנאה עם ההורים, או מה שמתחשק)</p> <p>2.</p> <p>3.</p>

** מותר הפסקות קצרות של 10 דקות בין הפעילויות. אפשר: טלפון, מחשב, אכילה קצרה

** מותר לשנות את סדר הפעילויות



עץ החיים
מסלול כולל לילדים ותינוקות

לגדול כילד עצמאי ומצליח!


לעוד כלים וטיפים בקרו גם באתר www.lomdiml.co.il

כל הזכויות שמורות לשלומית לוי-עץ החשיבה ©

תגמול קצר מועד




3 רמות הכנת ש.ב.



3 רמות הכנת ש.ב

רמה שלישית: ילד מתקשה בקריאה / כתיבה

- להתחיל מ: הקראה והכתבה
- להפחית בהדרגה- תיווך הוא רק שלב ביניים.
- לחזק קריאה על פי הנאמר ביחידת הקריאה.




עזרה
בקריאה/
כתיבת ש"ב



3 רמות הכנת ש.ב.

רמה שלישית: ילד מתקשה בקריאה / כתיבה



חיזוק
מיומנויות



3 רמות הכנת ש.ב.



לומד עצמאי

לומד מסתגל

תיווך ועזרה
קבועה הם
רק שלב
ביניים.



לומד מת

3 רמות הכנת ש.ב.

תיווך הולך ופוחת



תיווך הוא רק שלב ביניים.

